



OLIMPIADA LIDERÓW TELEKOMUNIKACJI I INFORMATYKI

**POLTELEINFO**

# OLIMPIADA LIDERÓW TELEKOMUNIKACJI I INFORMATYKI POLTELEINFO

INSTRUKCJA DLA UCZNIÓW DOTYCZĄCA UDZIAŁU W ZAWODACH

EDYCJA 2023/2024

ORGANIZATORZY:



**POLITECHNIKA  
BYDGOSKA**  
Wydział Telekomunikacji,  
Informatyki i Elektrotechniki



Ministerstwo  
Edukacji i Nauki

Olimpiada otrzymała dofinansowanie z Ministerstwa Edukacji i Nauki

1. Uczestnik rejestruje konto wpisując na wstępie dane :
  - imię/imiona i nazwisko
  - adres email
  - z dostępnej listy szkół wybiera swoją szkołę
  - wpisuje klasę
  - zaznacza oświadczenia

**rejestracja**

**Uczeń**

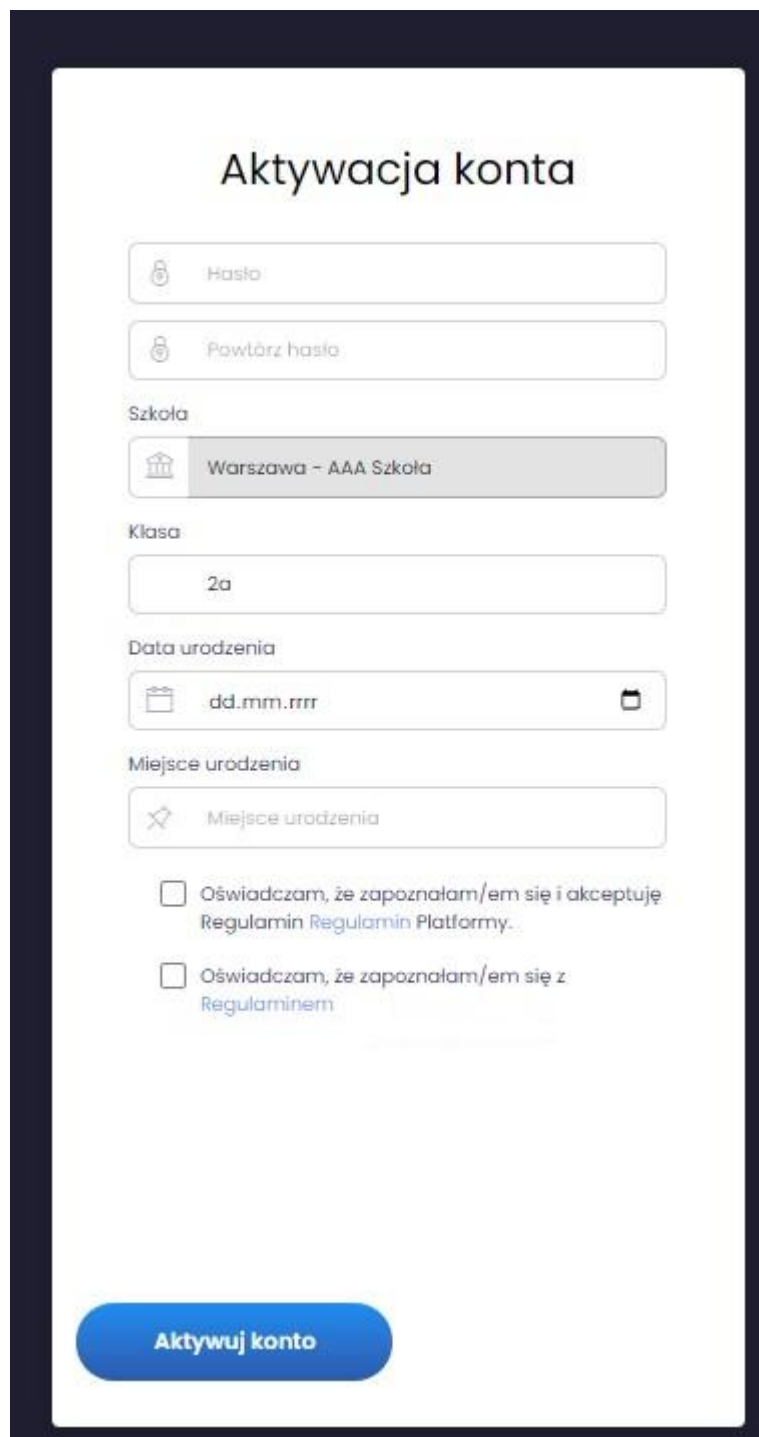
**Szkoła**

Oświadczam, że zapoznałam/em się i akceptuję Regulamin Regulamin Platformy.

Oświadczam, że zapoznałam/em się z Regulaminem.

**Zarejestruj się**

2. Uczestnik aktywuje linkiem z emaila konto i uzupełnia dane (hasło, szkoła, klasa, data i miejsce urodzenia) i oświadczenia.



The image shows a mobile application screen for account activation. At the top, the title "Aktywacja konta" is centered. Below it are several input fields: a password field labeled "Hasło", a confirmation field labeled "Powtórz hasło", a school selection field labeled "Szkoła" with "Warszawa - AAA Szkoła" selected, a class field labeled "Klasa" with "2a" entered, a date of birth field labeled "Data urodzenia" with the format "dd.mm.rrrr" and a calendar icon, and a birthplace field labeled "Miejsce urodzenia" with a location pin icon. Below these fields are two checkboxes for terms and conditions. At the bottom, there is a prominent blue button labeled "Aktywuj konto".

**Aktywacja konta**

Hasło

Powtórz hasło

Szkoła

Warszawa - AAA Szkoła

Klasa

2a

Data urodzenia

dd.mm.rrrr

Miejsce urodzenia

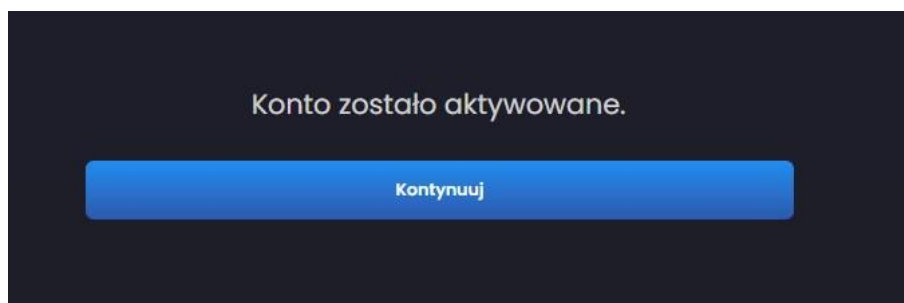
Oświadczam, że zapoznałam/em się i akceptuję Regulamin Regulamin Platformy.

Oświadczam, że zapoznałam/em się z Regulaminem

**Aktywuj konto**

Po zatwierdzeniu zgód/oświadczeń należy kliknąć przycisk „Aktywuj konto”.

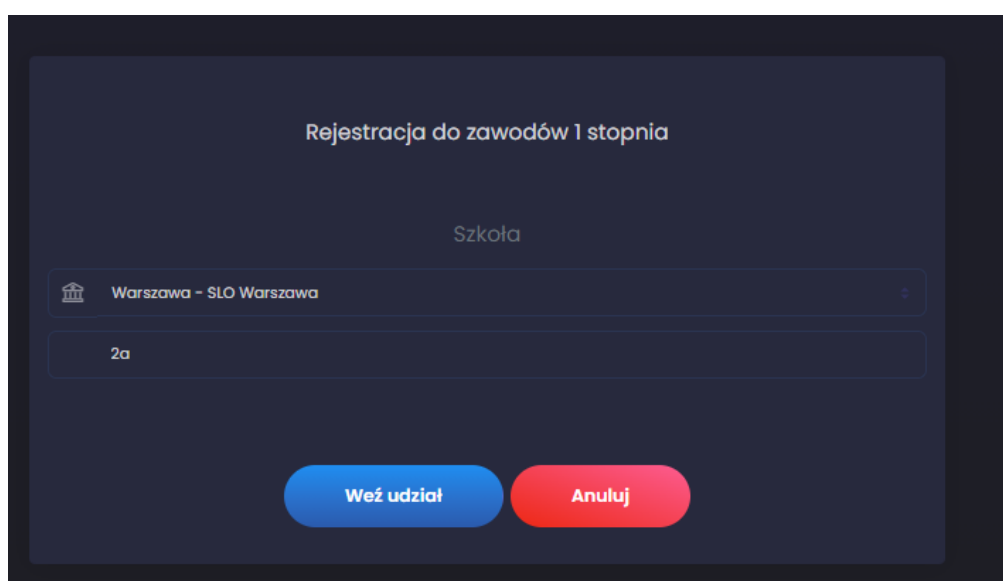
3. Po "Aktywacji konta" pokazuje się widok:



4. Po kliknięciu "Kontynuuj" pojawia się informacja o rejestracji do edycji i dacie jej zakończenia.

**Termin rejestracji do zawodów I stopnia Olimpiady POLTELEINFO na platformie konkursowej znajdującej się na stronie <https://polteleinfo-olapp.enot.pl> dla uczniów rozpoczyna się 06.10.2023 r. i kończy 19.10.2023 r o godz. 23:59. Po tym terminie nie będzie możliwości zarejestrowania się na Olimpiadę.**

5. Podczas rejestracji uczestnik po kliknięciu w "Weź udział" ponownie wybiera swoją szkołę i zatwierdza klasę.



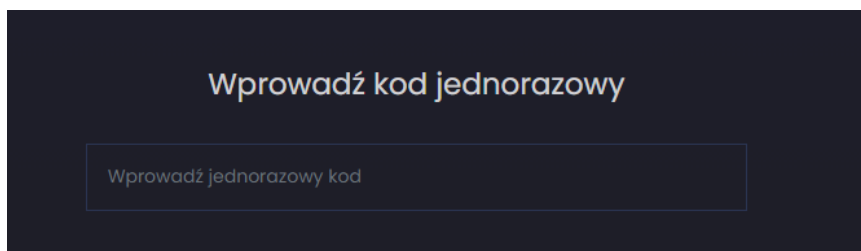
**6. Po kliknięciu w "Weź udział" pojawi się komunikat:**

„Aby przystąpić do Olimpiady nauczyciel musi potwierdzić Twoją pełnoletność lub otrzymanie zgody od rodziców/opiekunów.”

**7. Osoba odpowiedzialna za przeprowadzenie zawodów w danej szkole (przedstawiciel Komisji Szkolnej) musi zatwierdzić na Koncie Komisji szkolnej możliwość przystąpienia uczestnika do Olimpiady. Uczestnicy niepełnoletni są zobowiązani dostarczyć opiekunowie zgodę opiekuna/ rodzica.**

**8. Olimpiada POLTELEINFO odbędzie się w środę 25.10.2023 między 08:00, a 11:00. Forma testu obejmuje odpowiedź na 16 pytań zamkniętych.**

W dniu zawodów 25.10.2023 uczestnik otrzyma od członka Komisji Szkolnej jednorazowy kod aktywacyjny. Czas rozwiązywania testów i zadań liczony jest od zatwierdzenia kodu aktywacyjnego i od tego momentu uczestnik ma dokładnie tyle czasu ile jest określone w Regulaminie (120 minut).



**Uczestnik może wracać do każdego z 16 pytań testowych i poprawiać odpowiedzi.**

Po zakończeniu rozwiązywania testu i zadań uczestnika klika przycisk „zakończ test” i wylogowuje się z konkursowego systemu informatycznego.